





**GRIPO ALU**

**Takplatta special  
för svaga tak**



**A**

Packa upp mottagna delar och kontrollera att ingenting fattas.

Produkten ska bestå av:  
- En takplatta för svaga tak

**B**

Under monteringen av Gripo-stången läggs den stora takplattan ovanpå Gripo-stångens överplatta. Detta gör att belastningen fördelar sig över ett större område i taket.

Artikelnr:  
35153

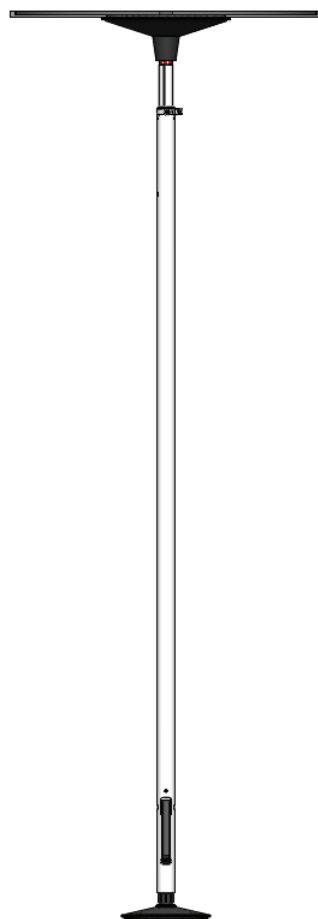
Benämning:  
Stor takplatta kompl. ellips 70 x 31 cm



---

**C**

Se till att det främsta cirkelspåret i takplattan ligger korrekt på överplattans packning.



---

**D**

Spänn därefter upp Gripo-stången mellan golvet och taket enligt monteringsanvisningen för Gripo.

Var noga med att montera den stora takplattan över två läkt/spikbeslag.



Kontrollera att stången  
är ordentligt fastspänd  
före användning.



E

Kontrollera att produkten  
fungerar som avsett.

F

Börja använda produkten.

 **SVANCARE**<sup>®</sup>

Tillverkas i Norge av: 

**HEPRO**  
-easy life

Svan Care AB, Alvägen 1, 771 41 Ludvika, Sweden • Tel + 46 (0) 240 101 02 • Fax + 46 (0) 240 100 22

[www.svancare.se](http://www.svancare.se) • [info@svancare.se](mailto:info@svancare.se)