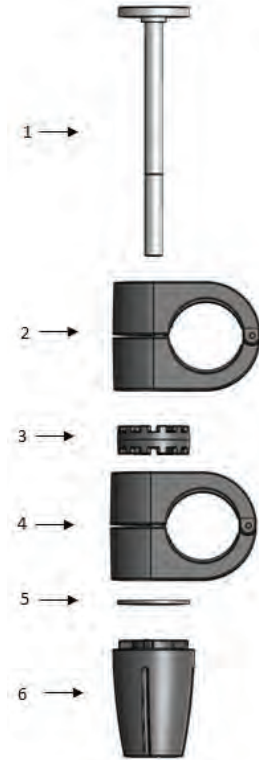




**GRIPO ALU** Flexibel bordsskiva

**A**

Packa upp mottagna delar och kontrollera att ingenting fattas.

Produkten ska bestå av:

- En bordsskiva
- Ett bordsfäste
- En hylsa
- En universalkoppling

Artikelnr:

35165

35155

35169

35185

Benämning:

Flexibel bordsskiva 41 x 31 cm kompl. med universalkoppling

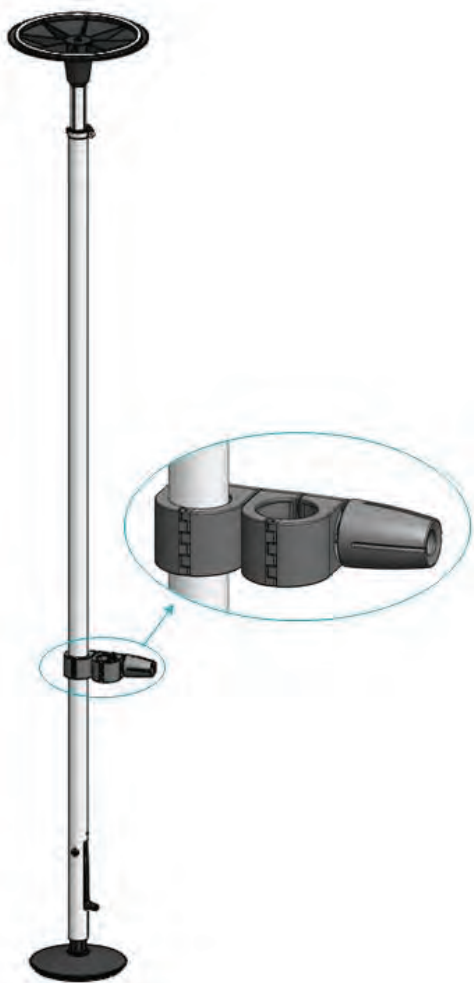
Flexibel bordsskiva 41 x 31 cm utan universalkoppling

Universalkoppling 40/40m

Hylsa för bordsfäste

**B**

Universalkopplingen skruvas isär i sex delar.




**C** Fäst den största klämman (2) runt Gripo-stången.

Montera därefter ihop universalkopplingen i motsatt ordning som i punkt B.



**D** Sätt hylsan på bordsfästet och skjut sedan ned det i universalkopplingen.



**E** Skjut in bordsskivan på fästet och skruva fast den (se separat monteringsanvisning).

Justera därefter bordet till önskad höjd och spänn åt universalkopplingen ordentligt!



Kontrollera att universal-  
kopplingen är tillräckligt  
åtdragen, så att bordet inte  
glider ned vid användning.



F

Kontrollera att produkten  
fungerar som avsett.

G

Börja använda produkten.

 **SVANCARE**<sup>®</sup>

Tillverkas i Norge av:

  
**HEPRO**  
-easy life

Svan Care AB, Alvägen 1, 771 41 Ludvika, Sweden • Tel + 46 (0) 240 101 02 • Fax + 46 (0) 240 100 22

[www.svancare.se](http://www.svancare.se) • [info@svancare.se](mailto:info@svancare.se)